

Panoramaloipe am Bachtel Gibswil

Panoramaloipe: Bei Bedarf spuren wir täglich 22 Km für die klassische und 15 Km für die freie Technik.

Die 8 Km lange Wanderloipe Bachtel – Auenberg wird bei guten Bedingungen am Wochenende gespurt. Bei starkem Schneefall oder Sturm, wird nur die Renn – und Nachtloipe im Raum „Amslen“ präpariert.

Der **Suppenwagen** ist täglich geöffnet (Selbstbedienung)

Nachtloipe: Die Benützung ist gratis. Die Beleuchtung kann bei den Beleuchtungsmasten selbständig ein und ausgeschaltet werden.

Rettungsdienste:

Ambulanz Tel. 144

Spital Wetzikon Tel. 044 934 11 11

Rega Tel. 1414

Pistenfahrzeug: 079 674 05 52
oder 079 675 01 35

Kontaktadresse: Panoramaloipe
Ruedi Vontobel, Amslen, 8498 Gibswil
rvonag@bluewin.ch

Verkaufsstelle: Loipenpässe und Tageskarten
Am Start im Bühl

Loipenbericht: 055 246 42 22

Ski und Schneeschuhvermietung, Events
Tel. 079 675 01 35

Langlaufunterricht: Tel. 078 686 29 38



sunneland
oberland

Panorama-Loipe

am Bachtel



ZüriOberland










Foto Max Kunz

www.panoramaloipe.ch

Panorama-Loipe Gibswil



-  Ihr Standort
 -  Panorama-Loipe 11 km
 -  Seelisberg-Loipe 5 km
 -  Anschlussloipe ab Gibswil 2 km
 -  Bachtel-Auenberg, Wanderloipe 8 km
 -  Nachtloipe und Rennstrecke 5 km
 -  freie Technik
- Loipenbericht: Telefon 055 246 42 22



**Zürcher
Kantonalbank**